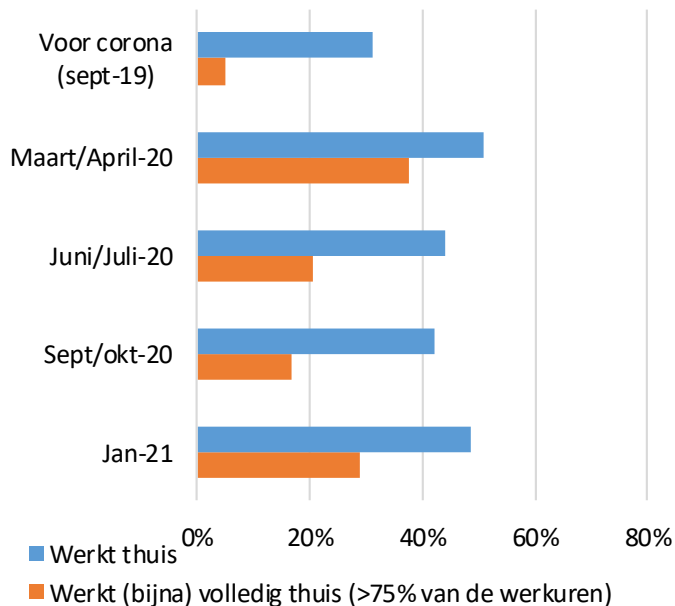


### Aandeel thuiswerkers begin 2021 hoger dan in najaar 2020

- In januari 2021 werkte 48% van de respondenten **minstens een uur per week thuis** (Fig 1).
- Het aandeel thuiswerkers ligt duidelijk hoger dan in sept/okt (toen: 42%) en nadert het niveau van maart/april (toen: 51%).
- Het aandeel wat vrijwel volledig thuiswerkt ligt wel lager dan in maart/april. In januari werkte 29% van de werkenden **meer dan 75% van de werktijd** thuis. Dit was in het najaar 17% en aan het begin van de coronacrisis 38%. In januari werkt dus ca 60% van de thuiswerkers vrijwel volledig thuis; dit was in maart/april 75%.

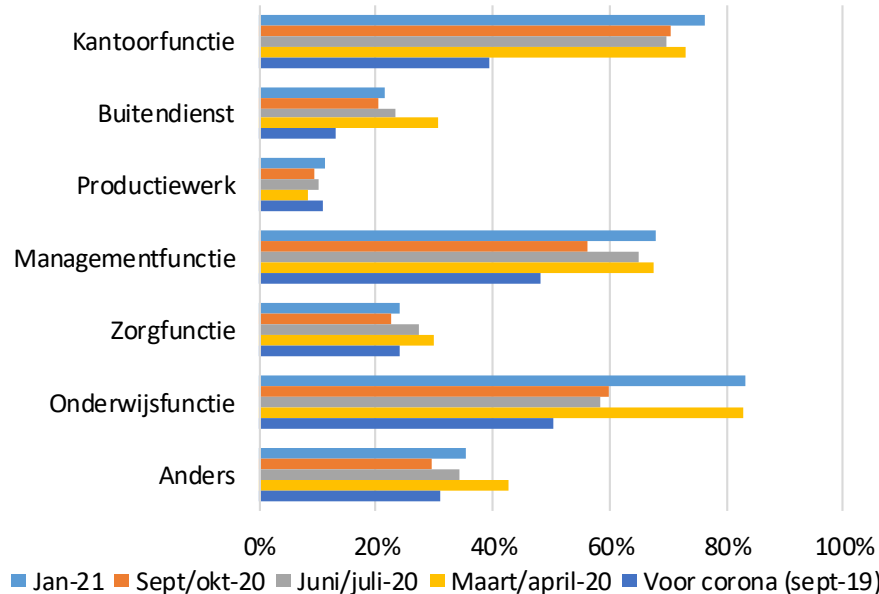
Fig 1: Aandeel thuiswerkers (minstens 1u pw) en aandeel dat meer dan 75% van de werkuren thuiswerkt



### Aandeel thuiswerkers onder werkenden met kantoor- en onderwijsfunctie ligt rond niveau begin crisis

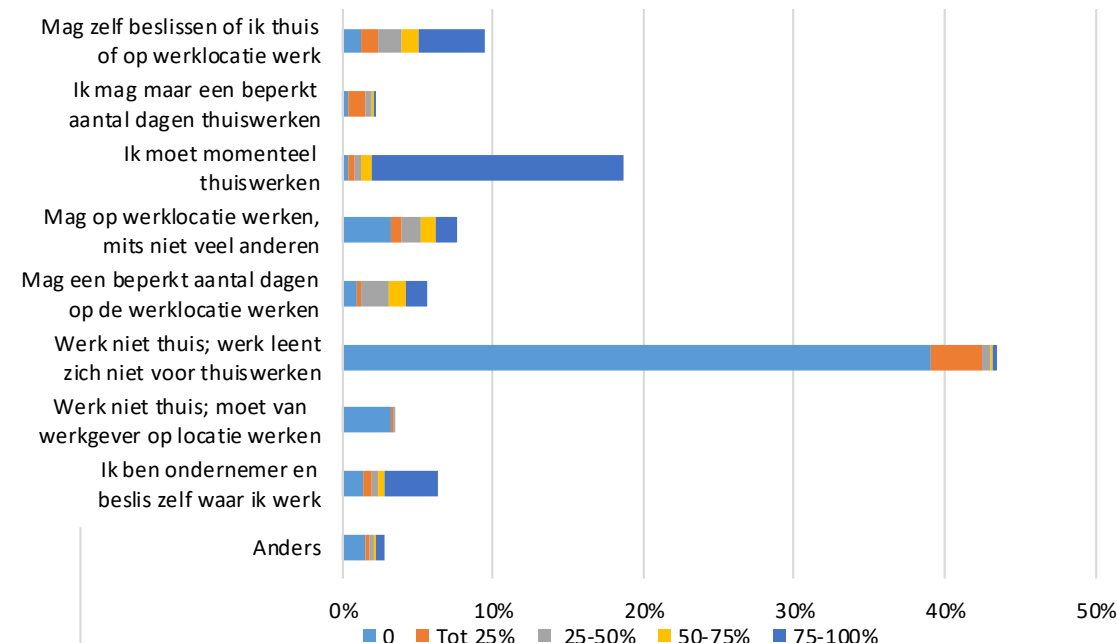
- Naar functie is het aandeel thuiswerkers in januari het hoogste onder degenen met een **onderwijsfunctie** (83%) (Fig 2). Dit aandeel ligt nagenoeg gelijk aan het aandeel aan het begin van de crisis (maart/april), toen net als in januari de scholen ook dicht waren.
- Van degenen met een **kantoorfunctie** werkt in januari 76% minstens een uur per week thuis; dat is iets meer dan in maart/april. Het aandeel dat (bijna) volledig thuiswerkt ligt wel iets lager dan aan het begin van de crisis (toen: 61%, nu: 55%).

Fig 2: Aandeel thuiswerkers per functie



### Ongeveer 30% van de werkenden heeft mogelijkheid om deels op de werklocatie en deels thuis te werken

Fig 3: Beleid thuiswerken naar aandeel van werktijd thuiswerken



NB: De lengte van de staven geeft het aandeel werkenden binnen de betreffende categorie. De kleuren in de staven geeft de verdeling van het aandeel thuiswerken binnen deze groep weer.

- Van de werkenden geeft ca. 43% aan niet thuis te werken omdat het **werk zich niet leent voor thuiswerken** (Fig 3)<sup>1</sup>. Het overgrote deel van deze groep geeft dan ook aan 0% van de werktijd thuis te werken.
- Ca. 20% van de werkenden geeft aan momenteel **thuis te moeten** werken van de werkgever.
- Ongeveer 30% van de werkenden heeft **mogelijkheden om zowel thuis als op de werklocatie** te werken. Mogelijk kan een deel van deze groep het werk ook niet volledig thuis uitvoeren.

<sup>1</sup>Ook in de groep 'anders' zitten respondenten die niet goed thuis kunnen werken; hierin vallen onder andere respondenten die aangeven momenteel thuis te zitten omdat hun werklocatie tijdelijk gesloten is.

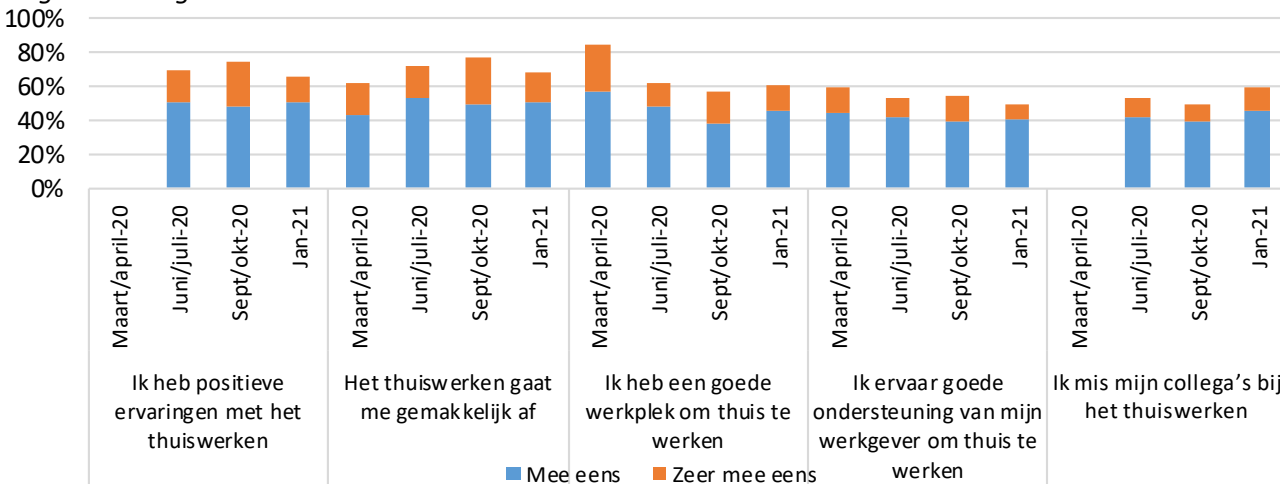
#### Data: Vier metingen MPN tijdens corona

- In de periode 11-17 januari (2021) is een nieuwe meting verricht onder respondenten van het Mobiliteitspanel Nederland (MPN) met aandacht voor thuiswerken.
- In maart/april (2020), juni/juli (2020) en sept/okt (2020) werd ook een meting verricht. De informatie is vergeleken met een meting voor corona (sept 2019).
- De analyse is gebaseerd op werkenden die op alle meetmomenten hebben deelgenomen. Deze groep varieert over de metingen tussen de 1068 en 1243 personen.
- De respondenten zijn bij benadering representatief voor Nederland. Om te corrigeren voor een lichte afwijking is daarnaast een weging toegepast. Meer informatie is [hier](#) te vinden.

### Iets minder positief over thuiswerken

- Het aandeel **thuiswerkers met positieve ervaringen** ligt in januari iets lager dan in eerdere metingen (Fig 4). Ook gaat het thuiswerken respondenten iets minder makkelijk af, en ervaart men iets minder ondersteuning door de werkgever.
- Het aandeel **thuiswerkers dat collega's mist** ligt in januari iets hoger dan in de vorige meting (toen: 50%, nu: 60%).
- Het oordeel over de werkplek voor thuiswerken is sinds de afgelopen meting vrijwel ongewijzigd.

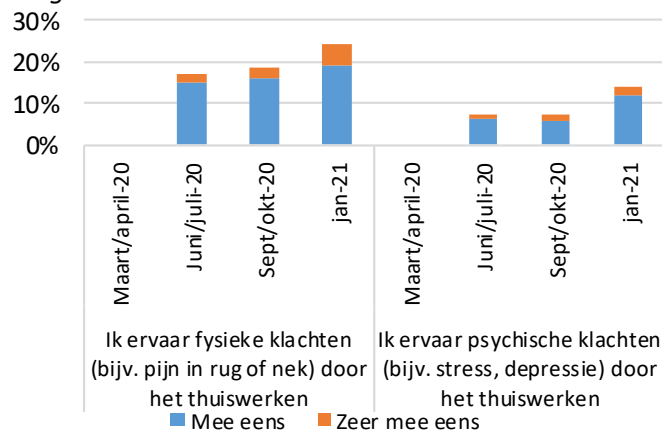
Fig 4: Ervaringen met thuiswerken



### ...iets meer klachten door thuiswerken

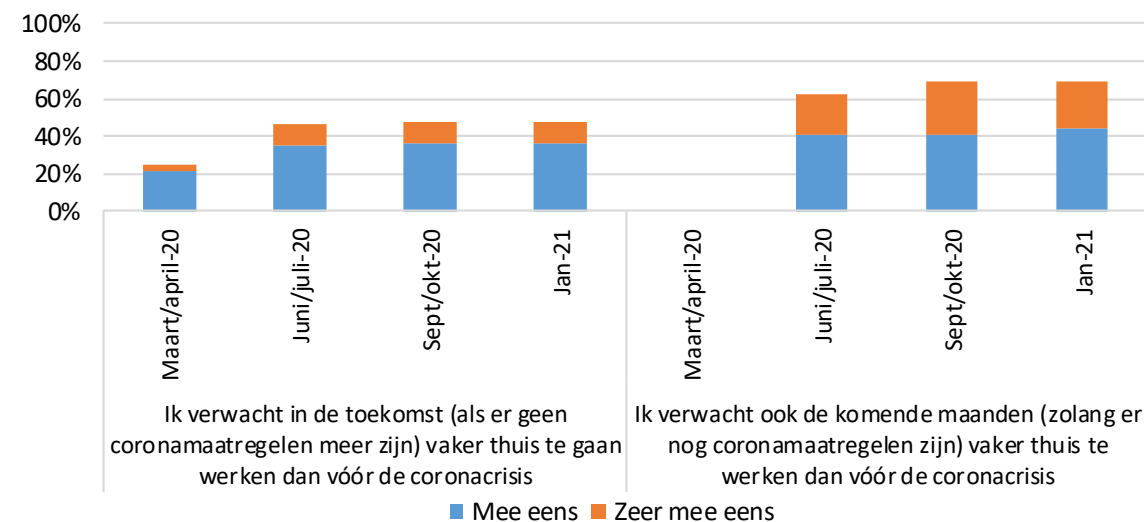
- Er worden in januari **meer fysieke en psychische klachten** ervaren door thuiswerkers dan in eerdere metingen (Fig 5). Respectievelijk geldt dit in januari voor 24% en 14% van de thuiswerkers.

Fig 5: Gezondheid en thuiswerken



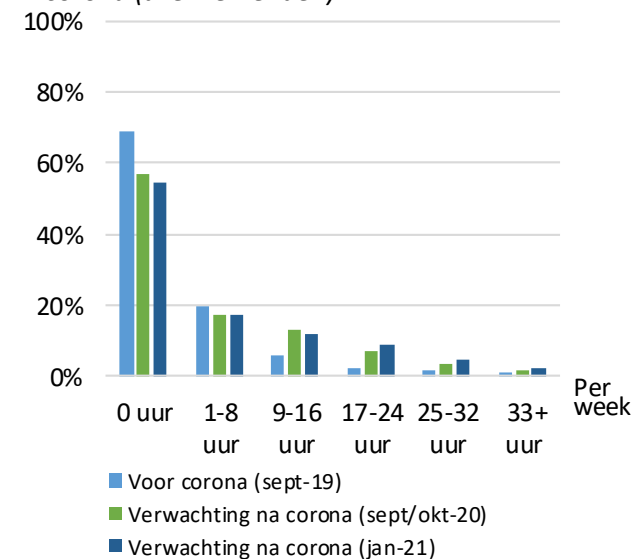
### Verwachtingen over thuiswerken na corona gestabiliseerd

Fig 6: Toekomstverwachting thuiswerken



- Het aandeel thuiswerkers dat **verwacht na corona vaker thuis te werken** dan vóór de coronacrisis ligt nagenoeg gelijk aan de vorige meting (op ca. 48%) (Fig 6).
- 70% van de thuiswerkers geeft in januari aan te verwachten ook de **komende maanden vaker thuis te werken** dan zij vóór corona deden (Fig 6). Ook dit aandeel is vrijwel gelijk aan dat van de vorige meting.
- In januari is het aandeel werkenden dat **verwacht na corona minstens een uur per week te gaan thuiswerken** iets toegenomen ten opzichte van de vorige meting, van 43% naar 45% (Fig 7). Vóór corona werd door respondenten gemiddeld 3,2u per week thuisgewerkt. Na corona verwacht men dat gemiddeld 6,9u te doen.

Fig 7: Aantal uur thuiswerken voor en na corona (alle werkenden)



### Data: Vier metingen MPN tijdens corona

- In de periode 11-17 januari is een nieuwe meting verricht onder respondenten van het Mobiliteitspanel Nederland (MPN) met aandacht voor thuiswerken.
- In maart/april, juni/juli en sept/okt werd ook een meting verricht. De informatie is vergeleken met een meting voor corona (sept 2019).
- De analyse is gebaseerd op werkenden die op alle meetmomenten hebben deelgenomen. Deze groep varieert over de metingen tussen de 1068 en 1243 personen.
- De respondenten zijn bij benadering representatief voor Nederland. Om te corrigeren voor een lichte afwijking is daarnaast een weging toegepast. Meer informatie is [Hier](#) te vinden.